
















# TABELA DE PREÇOS



Codigo	Descrição	Un.	PVP	Produto
COR6	CORRENTE DE ALTA RESIST P/Corta MATO	MT	4.15	
COR8	CORRENTE DE ALTA RESIST P/Corta MATO	MT	5.77	
COR10	CORRENTE DE ALTA RESIST P/Corta MATO	MT	8.80	
<b>COR13</b>	CORRENTE DE ALTA RESIST P/Corta MATO	MT	14.70	
<b>COR16</b>	CORRENTE DE ALTA RESIST P/Corta MATO	MT	21.30	
<b>COR19</b>	CORRENTE DE ALTA RESIST P/Corta MATO	MT	31.20	
4900021	CORRENTE BLUCROM (CX50M) 5,0 N21	Mt	1,69	
4900022	CORRENTE BLUCROM (CX40M) 5,5 N22	Mt	1,95	
4900023	CORRENTE BLUCROM (CX30M) 6,0 N23	Mt	2,27	
4900024	CORRENTE BLUCROM (CX25M) 6,5 N24	Mt	2,65	
4900025	CORRENTE BLUCROM (CX25M) 7,0 N25	Mt	2,96	
4900027	CORRENTE BLUCROM (CX15M) 8,0 N27	Mt	3,96	
4900028	CORRENTE BLUCROM (CX15M) 9,0 N28	Mt	4,90	
4900030	CORRENTE BLUCROM (CX10M) 10,0 N30	Mt	6,17	
4900032	CORRENTE BLUCROM (CX.8M) 12,0 N32	Mt	9,04	
4900036	CORRENTE BLUCROM (AT20M) 16,0 N36	Mt	18,17	
4900040	CORRENTE BLUCROM (AT10M) 20,0 N40	Mt	27,76	 
4900120	CORRENTE FERRO 101 ZN/CR.1/8 17&	Kg	4,08	
4900121	CORRENTE FERRO 101 ZN/CR.5/32 19&	Kg	3,56	
4900205	CORR.E/LONG.BLUCROM (CX75M) 2,0 N.7	Mt	0,56	
4900210	CORR.E/LONG.BLUCROM (CX75M) 3,0 N.5	Mt	0,79	
4900215	CORR.E/LONG.BLUCROM (CX75M) 3,5 N.3	Mt	0,94	
4900217	CORR.E/LONG.BLUCROM (CX75M) 4,0 N.1	Mt	1,17	
4900220	CORR.E/LONG.BLUCROM (CX50M) 4,5 N.0	Mt	1,30	 
4900225	CORR.E/LONG.BLUCROM (CX50M) 5,0 2/0	Mt	1,47	
4900235	CORR.E/LONG.BLUCROM (CX30M) 6,0 4/0	Mt	2,05	
4900245	CORR.E/LONG.BLUCROM (CX20M) 7,0 6/0	Mt	2,72	

# TABELA DE PREÇOS



Codigo	Descrição	Un.	PVP	Produto
4901410	CORRENTE INOX A316 (CX50M) 1,5 N10	Mt	1,89	 
4901413	CORRENTE INOX A316 (CX50M) 2,0 N13	Mt	2,71	
4901417	CORRENTE INOX A316 (CX50M) 3,0 N17	Mt	5,25	
4901419	CORRENTE INOX A316 (CX50M) 4,0 N19	Mt	8,65	
4901421	CORRENTE INOX A316 (CX40M) 5,0 N21	Mt	12,34	
4901423	CORRENTE INOX A316 (CX30M) 6,0 N23	Mt	18,06	
4901427	CORRENTE INOX A316 (CX15M) 8,0 N27	Mt	32,80	
4901430	CORRENTE INOX A316 (CX10M) 10 N30	Mt	52,16	
4905115	CORRENTE LATAO EL.LONG.305 2,8 &	Mt	0,84	
4905120	CORRENTE LATAO EL.LONG.305 3,8 &	Mt	1,11	
4905160	CORRENTE BRONZ.EL.LONG.305 2,2 &	Mt	0,63	
4905165	CORRENTE BRONZ.EL.LONG.305 2,8 &	Mt	0,84	
4905170	CORRENTE BRONZ.EL.LONG.305 3,8 &	Mt	1,11	
4905310	CORRENTE BRONZ.EL.MART.306 2,2 &	Mt	0,76	
4905315	CORRENTE BRONZ.EL.MART.306 2,7 &	Mt	1,02	
4905320	CORRENTE BRONZ.EL.MART.306 3,8 &	Mt	1,74	
4905325	CORRENTE BRONZ.EL.MART.306 5,0 &	Mt	2,93	
4905360	CORRENTE LATAO EL.TORC.307 3,5 &	Mt	1,43	
4905460	CORRENTE BRONZ.EL.TORC.307 3,5 &	Mt	1,43	
4905510	CORRENTE LATAO EL.ARTI.308 2,2 &	Mt	0,67	
4905515	CORRENTE LATAO EL.ARTI.308 2,7 &	Mt	0,89	
4905615	CORRENTE BRONZ.EL.ARTI.308 2,7 &	Mt	0,89	
4905800	CORRENTE FERRO (CX25M) BR/VERM.5MM	Mt	3,94	 ( FERRO )
4906166	CORRENTE PLAST.SINALI.BR/VERM.6MM	Mt	1,34	 ( PLASTICO )
4906168	CORRENTE PLAST.SINALI.BR/VERM.8MM	Mt	1,48	
4906170	CORRENTE PLAST.SINALI.BR/VERM10MM	Mt	1,70	
4906266	CORRENTE PLAS.PACK20M BR/VERM.6MM	UN	44,20	 ( PLASTICO )
4906268	CORRENTE PLAS.PACK10M BR/VERM.8MM	UN	23,60	
4906270	CORRENTE PLAS.PACK 5M BR/VERM10MM	UN	15,20	